

10. Licencia de conducir

Para conducir un automóvil en Japón necesita tener una licencia internacional o una licencia de conducir japonés que ha canjeado desde la licencia de donde expidió. En caso de que venia con la licencia internacional canjeado por la licencia del lugar que expidió puede usarla. El tiempo de validez es de un año. No se puede calear la licencia internacional a la licencia japonesa. Las personas que ha traído la licencia del lugar que expidió puede canjearla a la japonesa.

1. Persona que se puede canjear la licencia extranjera a la japonesa

es la que tenía más de 3 meses de la estadia en el lugar de la expedida a partir de la fecha de la expedida. El tipo de la licencia que se puede canjear es la de categoría 1 (la licencia que se puede conducir el automóvil normal), también tiene que estar valida. Si había vencido la fecha no se puede canjear por lo tanto tenga atención por favor. El trámite es en la sección de la licencia de la comisaría de su domicilio. El horario de la recepción es desde el lunes hasta el viernes, 8:30~5:00 de la tarde. (Ver la lista de las comisarías pagina 115)

Los requisitos

- Licencia de conducir del lugar que expidió y la traducción (solo acepta la traducción por el ministerio administrativo extranjero o consulado, Federación de automóvil de Japón (JAF))
- Carne extranjera y el certificado del registro extranjero (la municipalidad expide)
- Una foto (3 × 2.4cm sin gorra, sin fondo, 3 partes de frente, dentro de 6 meses)
- Pasaporte (en caso que tiene varios todos)
- Comisión 4150 yenes (Comisión del examen de la licencia del automóvil normal : 2400 yenes, comisión de la expedición : 1750 yenes)
- Si es la licencia brasilera: Carne identificado, si es la licencia filipina: El recibo público

Después de 1~3 semanas del tramite en la comisaría recibe el

Licensing Desk Police Station



examen en el centro de la licencia del automóvil. Antes de recibir el examen en el centro de la licencia del automóvil hace la revisión de la licencia extranjera, algunas preguntas sobre la historia de como conseguirla, la confirmación que si no tiene algún obstáculo para conducir el automóvil. Personas que no saben hablar o escribir en japonés por favor vaya con alguien que le traduzca sin falta sin embargo la confirmación puede recibir en Ingles, China, Coreana, español, Presa también. Para la confirmación hace las preguntas de los reconocimientos necesarios para conducir el automóvil y la practica del manejo. Cuando pruebe el examen escrito para los reconocimientos del manejo, hace el examen de la adecuación y la practica. Si pruebe todo en ese mismo día le expide la licencia japonesa.

Mayores informaciones a Federación de automóvil de Japón (JAF)

Sucursal de Shizuoka Shizuoka-shi Kuniyoshida 2-2-24

TEL 054-264-1242

Sucursal de Numazu Numazu-shi wakabacho 3-41

TEL 055-922-6600

Oficina de Hamamatsu Hamamastu-shi Shimoishi Ishida-cho

TEL 053-421-4511

Columna JAF

El trabajo de JAF es el primer tratamiento de cuando malogra el automóvil en la calle y las traducciones de la licencia de automóvil extranjera al japonés etc. Los idiomas correspondientes son Ingles, china, portugués, español, francés, alemán etc. Tiene las guías en Ingles, China, Español, Tailandés, Portugués, Coreano también.

Fundación del automóvil de Japón 「El servicio para canjear la licencia de automóvil a la licencia japonesa」 <http://www.jaf.or.jp/inter/int00002.htm>

2. Como se saca la licencia del motocicleta pequeña, la licencia del automóvil pequeño especial

Las personas que tienen mas de 16 años. En el pasado, si había recibido la negación de sacar la licencia o había sido aplicado una sanción de la anulación de la licencia, o la prohibición del manejo

mas de 6 meses con la licencia internacional tienen que recibir las lecciones para las personas de la sanción de la negación o anulación anticipadamente para recibir el examen de la licencia nuevamente. Primero hace el trámite para recibir el examen en la comisaría de su domicilio. El encargado de la sección le dirige sobre la fecha de examen y las cosas necesarias para el examen. El horario de la recepción es los lunes a los viernes y desde las 8:30 hasta las 5:00 de la tarde.

Los requisitos necesarios para el trámite en la comisaría

- Certificado del registro extranjero (Solicite en la municipalidad.)
- Una foto(3 × 2.4cm sin gorra, sin fondo,3partes de frente, dentro de 6meses)

A partir de 8días de que había hecho el trámite en la comisaría recibe el examen en el centro de la licencia de automóvil. Cuando pruebe en el mismo día le expide la licencia. El horario del centro de la licencia de automóvil es desde las 8:30 hasta las 9:30 de la mañana.



Las cosas necesarias para el día del examen.

- El formulario que expide en la comisaría y al tarjeta del examinado (la que esta pegado la foto)
- Certificado del registro extranjero (solicite en la municipalidad.)
- Comisión 3400yenes (Comisión del examen 1650yenes, Comisión de la expedición de la licencia es 1750yenes)
- Comisión de la lección de la técnica de la motocicleta pequeña es 4050yenes

3. Como se saca la licencia de automóvil normal

- ① Cuando saca la licencia por la primera vez, ingresa a la autoescuela y aprende los reconocimientos sobre el manejo. Es una manera común que reciba el examen en el centro de la licencia del automóvil después de practicar por el cierto tiempo en Japón.

Las autoescuelas tienen varios planes del servicio.

Eje: Licencia normal de conducir (el precio especial para los que tienen

18 años)

Auto automático Curso regular: 255,000yenes ~

Curso paquete: 295,000yenes~

Depende del plan es diferente cuando cuesta y el tiempo necesario, por lo tanto solicite las mayores informaciones a la autoescuela que se encuentra cerca de su domicilio. Se puede buscar las autoescuelas en la parte de las escuelas –prácticas del automóvil de la guía telefónica.

- ② Cuando recibe el examen directamente en el centro de la licencia sin ingresar a la autoescuela, necesita recibir el examen de la licencia provisional. El trámite del examen hace en la comisaría de su domicilio. El horario de la recepción es los lunes a los viernes y desde las 8:30 hasta las 5:00 de la tarde.

Después del trámite en la comisaría recibe el examen en el centro de la licencia del automóvil. El encargado de la sección le informa sobre la fecha de examen y las cosas necesarias para el examen. Puede recibir el examen escrito en inglés.

Los requisitos para el trámite en la comisaría

- certificado del registro extranjero (Solicite en la municipalidad)
- Una foto(3 × 2.4cm sin gorra, sin fondo, 3 partes de frente, dentro de 6 meses)

Los requisitos para el mismo día del examen

- El formulario que expide en la comisaría y la tarjeta del examinado (la que esta pegado la foto)
- Certificado del registro extranjero
- El permiso de la licencia provisional
- Declaración de las practicas en la calle
- Comisión 5150yenes (Comisión del examen 2400yenes, Comisión de la expedición de la licencia es 1750yenes, Comisión del uso del automóvil para el examen 1000yenes)

4. El trámite de la renovación (El registro del cambio) de la licencia de conducir

Cuando acerca de la fecha del vencimiento (5 años, 4 años, 3 años) de su licencia llega una tarjeta postal de “el aviso de la renovación de la

licencia del automóvil” . Dentro del plazo que esta indicado en la tarjeta postal haga el trámite de la renovación en la comisaría. Y cuando tenga el cambio de su domicilio, el nombre también haga el trámite del registro del cambio de los datos. El chofer superior (escogido), recibe la lección del chofer superior después de la recepción del trámite. Demora aproximadamente media hora para la expedición de la licencia. Las personas que recibe la lección normal reciben una lección de 2 horas en el día indicado, luego le expide la licencia nueva.

El horario de la recepción es los lunes a los viernes y desde las 8:30 hasta las 11:30, Desde la 1:00 hasta las 4:00 de la tarde.

Los requisitos para el trámite

- La tarjeta postal del aviso de la renovación de la licencia del automóvil
- La licencia de conducir
- En caso de que cambie el nombre , certificado del registro extranjería (Solicite en la municipalidad)
- En caso de que cambie el domicilio, algo que pueda confirmar el nuevo domicilio(certificado del registro extranjería, la tarjeta de seguro de salud, La tarjeta postal, los correos etc.)
- Comisión 2950yenes (la lección del chofer superior) 3950yenes(la lección normal)

Columna Licencia dorada

Esta puesto el color en el lugar que figura la fecha del vencimiento en la licencia japonesa. Son 3 colores de Verde, Azul, Dorado. Para los principiante expide el verde, desde la siguiente renovación es azul. La licencia dorada es para los chóferes que no han tenido ningún accidente ni fracción contra la ley del tráfico durante 5años hasta la fecha del vencimiento de su licencia. El plazo de la validez da la licencia es 5años.

A partir del Abril del año 13 de Heisei, las personas de la licencia dorada se pueden hacer el trámite en la cualquier sección de la licencia dentro de la provincia de Shizuoka. Confirme con la tarjeta postal el estado de la licencia si es dorada.

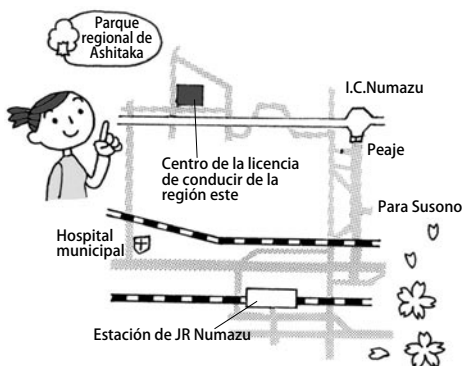
Información sobre las comunicaciones hasta el centro de la licencia del automóvil

- Centro de la licencia del automóvil de la región este

Numazu-shi Ashitaka Aza
Onoue 241-10

TEL 055-921-2000

La localización el centro de la licencia del automóvil de la región este es 5 Km. aproximadamente al norte desde la estación de JR Numazu.



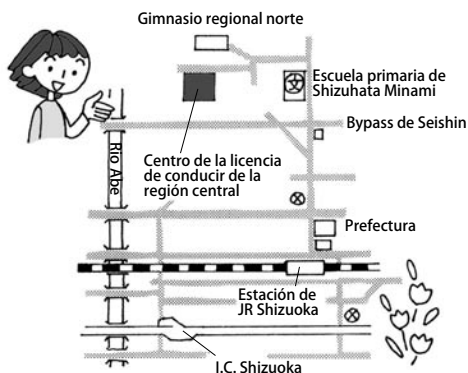
Comunicación del tráfico público:

Tome un autobús de Fujikyū del destino para el centro de la licencia del automóvil de la región este desde la salida Norte de la estación de JR Numazu (el número 2) o el número 1 o 6 del terminar del autobús en frente de los almacenes de Fujikyū Hyakkaten de la salida sur de la estación de JR Numazu. Demora aproximadamente 20 minutos.

- Centro de la licencia del automóvil de la región central

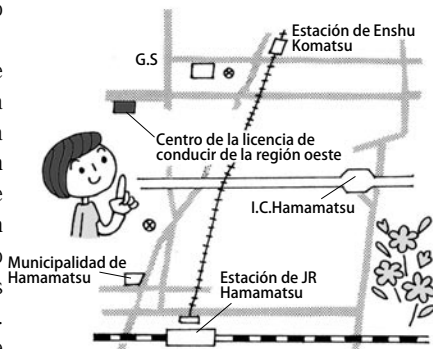
Shizuoka-shi Yoichi 6-16-1 TEL 054-272-2221

La localización el centro de la licencia del automóvil de la región central es 6km. aproximadamente al norte desde la estación de Shizuoka.



Comunicación del tráfico público:

Tome un autobús de Shizutetsu del destino para (el centro de la licencia del automóvil de la región central) desde el numero 7 de la salida Norte de la estación de JR Shizuoka o el numero 11 del terminar del autobús del centro de Shin-Shizuoka. Demora aproximadamente 30 minutos.



- Centro de la licencia del automóvil de la región oeste
Hamamatsu-shi Komatsu 3220 TEL 053-587-2000

La localización el centro de la licencia del automóvil de la región oeste es 12km.aproximadamente al norte desde la estación de Hamamatsu.

Comunicación del tráfico público:

Tome un tren de la línea de la Nishikashima de Enshute Ttsudou hasta la estación de Enshu Komatsu desde la estación de JR Hamamatsu(Demora aproximadamente 20 minutos) y luego 15 minutos a pie.

Se puede averiguar sobre la información de la licencia de conducir en la pagina del Internet.

Asociación de la seguridad del trafico de la provincia de Shizuoka <http://www.wbs.ne.jp/bt/shizuankyoku/index.htm>

5. Sobre el automóvil y motocicleta menos de 50cc

① Seguro del automóvil

Necesita inscribirse en un seguro cuando compre un automóvil y una motocicleta.

Hay 2 tipos del seguro. Uno es el seguro de la responsabilidad de la indemnización para los daños del automóvil (YIBAISEKI) y otro es un seguro voluntario. Es común que la tienda de la venta donde ha comprado el automóvil haga el tramite del seguro. Seria mejor que inscriba el seguro voluntario para cualquier accidente. También se puede hacer este tramite en la tienda de venta.

A. El registro del automóvil

Para usar un automóvil en Japón, necesita registrarlo antes de usar. Hay que registrar el automóvil y poner la placa en el auto y sellar sino no se puede manejarlo.

Hay 4 tipos del registro:

Registro nuevo	Un registro para el automóvil que nunca ha registrado. También es incluido el registro de un automóvil que antiguamente ha hecho el registro de la cancelación.
Registro del cambio	Un registro para cuando cambia el tipo, el número de la placa, el tipo del motor, y el nombre del propietario, el domicilio o la localización del automóvil.
Registro del trasladado	Un registro para cuando ha cambiado el nombre del propietario del automóvil por el motivo de la venta.
Registro de la cancelación	Un registro para cuando un automóvil ha sido destruido o desmontado, o cuando anula el uso y el funcionamiento como un automóvil.

El procedimiento del trámite para registrar

Para registrar necesita el formulario y otros documentos. Por ejemplo, el procedimiento del nuevo registro es como lo siguiente.

En el caso de que es la misma persona del propietario y que usa el automóvil	En el caso de que es de diferente persona del propietario y que usa el automóvil
<ul style="list-style-type: none">• Un documento que ha pasado de la revisión (uno de los siguientes) el certificado de la revisión del automóvil, el certificado preliminar de la revisión del automóvil (expedido en el 3 meses), el certificado del cumplimiento de la revisión (expedido en el 9 meses)• el certificado del seguro de la responsabilidad de la indemnización para los daños del automóvil (YIBAISEKI)• Un documento que pruebe el derecho de la propiedad (Uno de los siguientes) El certificado del registro de la cancelación + el certificado de traslado, el certificado de despacho de aduanas + el certificado de traslado, el certificado del cumplimiento de la revisión + el	<ul style="list-style-type: none">• Un documento que ha pasado de la revisión (uno de los siguientes) el certificado de la revisión del automóvil, el certificado preliminar de la revisión del automóvil (expedido en el 3 meses), el certificado del cumplimiento de la revisión (expedido en el 9 meses)• el certificado del seguro de la responsabilidad de la indemnización para los daños del automóvil (YIBAISEKI)• Un documento que pruebe el derecho de la propiedad (Uno de los siguientes) El certificado del registro de la cancelación + el certificado de traslado, el certificado de despacho de aduanas + el certificado de traslado, el certificado del cumplimiento de la revisión + el

<p>certificado traslativo</p> <ul style="list-style-type: none"> • El certificado del registro del sello personal(expedido en el 3meses) • El certificado del garaje(expedido en 1mes) • Carta de Poder(sellado con el sello registrado, en el caso de la solicitacion de la misma persona no necesita.) • El sello del apoderante(representante) • En el caso que presente el solicitud personalmente el sello registrado • Formulario (Uno de los dos) El estilo del numero 2 (Para el automovil del tipo determinado o un usado que no ha pasado 5años desde que ha hecho el registro de la cancelacion y que no tiene ningun cambio del mecanismo.) El estilo del numero 1 (Aparte del mencionado como lo de arriba) • La factura pagada de la comision • La factura pagada del impuesto del peso del automovil, La declaracion del impuesto del automovil, La declaracion del impuesto de la adquisicion del automóvil 	<p>certificado traslativo</p> <ul style="list-style-type: none"> • El certificado del registro del sello personal del propietario (expedido en el 3 meses) • Carta de Poder del propietario (sellado con el sello registrado, en caso de la solicitacion de la misma persona no necesita.) • Un documento que compraba el domicilio de la persona que usa el automovil(expedido en el 3 meses). Certificado del registro del sello, certificado del domicilio(en el caso del extranjero es el certificado del registro extranjeria), Una copia del libro del registro etc. • El certificado del garaje(expedido en 1mes) • Carta de Poder de la persona que usa el automóvil(sellado con el sello personal) • El sello del apoderante(representante) • En el caso que presenten el solicitud personalmente el sello registrado del propietario, el sello personal de la persona que usa el automóvil • El estilo del numero 2, El estilo del numero 1 • La factura pagada de la comision • La factura pagada del impuesto del peso del automóvil • La declaracion del impuesto del automovil, La declaracion del impuesto de la adquisicion del automóvil
---	--

Expensas

Comosion del registro (es comun para todos automóviles)	700yenes
Comision de la revision <ul style="list-style-type: none"> • Vehiculo pequeño • Todos vehiculos menos pequeño • Vehiculos terminado del cumplimiento de la revision (Un vehiculo del tipo determinado) 	1400yenes 1500yenes 1100yenes
Impuesto del peso del automóvil	
La placa 2 placas grandes 2 plaas pequeñas	1960yenes~2310yenes 1440yenes~1880yenes
Impuesto del automovil o el impuesto de la adquisicion del automóvil	

Columna El certificado de la revision del automóvil

Cuando termina el nuevo(primer) registro, le expide un certificado de la revision del automóvil desde la direccion general de transporte de terrestres o la oficina del registro de la revision. Es un certificado de que figura el domicilio y el nombre del propietario, y el nombre y el tipo, el nombre del automóvil y otros detalles. Es obrigatorio que guarde siempre en el automóvil.

Este cetificado necesita siempre para las revisiones y los tramites del cambio del nombre del propietario, el domicilio, y la renovacion del plazo del vencimiento, la cancelacion etc. Por lo tanto lo guarde con mucho cuidado.

B. Registro del trasladado(el cambio del nombre del propietario)

Es necesario de hacer el tramite del registro del trasladado cuando haya el cambio del propietario del automóvil(incluido el cambio de la persona del uso del automóvil). Dentro de 15dias de que haya el cambio, el propietario anterior y el propietario nuevo o el representante tienen que hacer el tramite en el sucursal de la direccion general de transporte de terrestres o la oficina del registro de la revision.En el caso del cambio del registro del trasladado, la persona que usa el automóvil necesita solicitar para llenar lo en la certificado por lo que cambia el nombre del propietario y el domicilio en el certificado de la revision del automóvil.

Los requisitos:

Los requisitos par el propietario anterior	Los requisitos para el propietario nueva
<ul style="list-style-type: none">• Certificado de la revision del automóvil(el que tiene validez)• El certificado del registro del sello(expedido en el 3meses)• El certificado trasnlativo• En el caso que solicite el representante, carta de Poder	<ul style="list-style-type: none">• El certificado del registro del sello(expedido en el 3meses)• El certificado de garaje(expedido en 1mes)• En el caso que solicite el representante, carta de Poder• El formurario del estilo del numero 2• Factura pagada de la comision• La declaracion del impuesto del automóvil, La declaracion del impuesto de la adquisicion del automóvil• En el caso que solicite personalmente, sello registrado

Expensas

Comision del registro	500yenes
La placa (en el caso que haya el cambio del numero registrado) 2 placas grandes 2 plaas pequenas	1960yenes~2310yenes 1440yenes~1880yenes
Impuesto del automóvil o el impuesto de la adquisicion del automóvil	

- Cuando quiere cambiar el numero registrado(incluye el caso que cambia la localizacion de la direccion general de transporte de terrestres de la jurisdiccion,o las placas estan rotas) lleve su automóvil y devuelva las placas anteriores sin falta.
- Haga la declaracion y el pago del impuesto del automóvil e instale puesto de la adquisicion en la oficina del impuesto del automóvil.
- Compre las placas desde la agencia de la representante e insutale las placas en el auto, y luego reciba el certificado de la revision del automóvil que esta sellado.

Mayores informaciones :

Direccion general de transporte de terrestres del ministerio del transporte de la región central.

Shizuoka-shi Kuniyoshida 2-4-25

TEL 054-261- 1192

Se puede conseguir las informaciones desde la pagina del internet.

La revision/el registro <http://www.mlit.go.jp/jidosha/kensatoroku/index02.htm>

C. Sobre el vehiculo pequeño (con la placa amarilla)

El registro del vehiculo pequeño

Cuando compre la motocicleta menos de 50cc tambien necesita registrar en la municipalidad tambien. Es muy comun de que la agencia de la representante haga el tramite,sin embargo cuando Ud. la reciba de otro propietario o cuando utilize pegando la placa que ya habia

registrado de la cancelacion necesita hacer el tramite personalmente en la municipalidad.

Mayores informaciones sobre la revision y el tramite del vehiculo pequeño

Sucursal de Numazu :

Suntou-gun Nagaizumi-cho Shimotogari Aza yutsubo 1069-1

TEL 055-988-3847

Oficina de Shizuoka :

Shizuoka-shi Nakayoshida 1-1-26

TEL054-262-0540

Sucursal de Hamamatsu :

Hamamatsu-shi Kihei-cho Aza Okinomiya 563

TEL 053-435-3945

Impuesto del vehiculo pequeño

Cuando tenga la motocicleta menos de 50cc necesita pagar el impuesto. Una vez por año llega la factura para pagar desde la municipalidad donde esta registrado.

El caso de la ciudad de Shizuoka

	Tipo del vehiculo	Precio del impuesto
La motocicleta menos de 50cc	menos de 50cc de cilindrada total	1000yenes
	50cc~90cc de cilindrada total	1200yenes
El vehiculo pequeño o el vehiculo especial pequeño	90~125 de cilindrada total	1600yenes
	el vehiculo con 4ruedas (para el uso personal)	7200yenes
	(para negocio)	5500yenes

El registro trasnlativo, de la cancelacion y el domicilio

Necesita declarar cuando hace el trasladado o la cancelacion o robo del automovil, o cambio del domicilio. Mientras que no haga el registro del cambio del nombre del propietario o e l tramite de la cancelacion sique cobrando hasta que haga. Antes de regresar a su pais haga el tramite sin falta.

El tipo	Lugar del tramite
Motocicleta(menos de 125 de la cilindrada), el vehiculo especial pequeño	La sección del impuesto residencial de cada municipalidad
Vehiculo de menos peso con 2 ruedas (125~250 de la cilindrada)	Asociación delasventas del vehiculos pequeño de la provincia de Shizuoka Shizuoka-shi Kuniyoshida 1-1-26 TEL 054-261-6337
Vehiculo pequeño con 2 ruedas(mas de 250cc de la cilindrada)	<p>Direccion general de transporte de terrestres del ministerio del transporte de la region central. Shizuoka-shi Kuniyoshida 2-4-25 TEL 054-261- 1192</p> <p>Oficina del registro de la revision de los vehiculos de Numazu de la direccion general de transporte de terrestres Numazu-shi Hara 2480 TEL 055-968-8686</p> <p>Oficina del registro de la revision de los vehiculos de Hamamatsu de la direccion general de transporte de terrestres Hamamatsu-shi Ryutsu Motomachi 11-1 TEL 053-421-5051</p>
Tricicleta pequeña Vehiculo pequeño con 4 ruedas	Oficina de Shizuoka de la asociación de la revision del vehiculo pequeño Shizuoka-shi Kuniyoshida 1-1-26 TEL 054-262-0540

Lista de las comisarías

Zona oeste

Nombre de la comisaría	Domicilio	TEL
Comisaría de Numazu	19-11 Hiramachi Numazu-shi	055-952-0110
Comisaría de Atami	3-19 Fukumichi-cho Atami-shi	0557-85-0110
Comisaría de Ito	2-26 Takenodai Ito-shi	0557-38-0110
Comisaría de Fuji	166 Aratajima Fuji-shi	0545-51-0110
Comisaría de Fuyinomiya	160 Jouhoku-cho Fujinomiya-shi	0544-23-0110
Comisaría de Mishima	194-1 Yata Mishima-shi	055-981-0110
Comisaría de Gotemba	439-2 Hokkubara Gotemba-shi	0550-84-0110
Comisaría de Shimoda	7-8 Higashinaka Shimoda-shi	0558-27-0110
Puesto de la Comisaría de Susono-shi	215-14 Fukara Susono-shi	055-992-0155
Puesto de la Comisaría de Fuyikawa-cho	855-14 Iwabuchi Fujikawa-cho Ihara-gun	0545-81-0011
Puesto de la Comisaría de Kawazu-cho	303-1 Sasahara Kawazu-cho Kamo-gun	0558-34-0087
Puesto de la Comisaría de Tago	1709-44 Tago Nishi Izu-cho Kamo-gun	0558-53-0130
Puesto de la Comisaría de Atagawa	1267-18 Naramoto Higashiizu-cho Kamo-gun	0557-23-0039
Comisaría de Matsuzaki	170-1 Ena Matsuzaki-cho Kamo-gun	0558-42-0110
Puesto de la Comisaría de Minami Izu-cho	325-4 Shimogamo Minamiizu-cho Kamo-gun	0558-62-0110
Puesto de la Comisaría de Oyama	70-7 Oyama Oyama-cho Sunto-gun	0550-76-1142
Puesto de la Comisaría de Shimizu-cho	212-1 Douniwa Shimizu-cho Sunto-gun	055-975-0627
Puesto de la Comisaría de Nagaizumi-cho	1021-1 Shimotogari Nagaizumi-cho Sunto-gun	055-986-0490
Puesto de la Comisaría de Amagii Yugashima-cho	874-12 Ichiyama Amagi-yugashima-cho Tagata-gun	0558-85-0049
Puesto de la Comisaría de Izu Nagaoka	1302-4 Nagaoka Izunagaoka-cho Tagata-gun	055-948-0077
Comisaría de Ojito	680-1 Ohito Ohito-cho Tagata-gun	0558-76-0110
Comisaría de Kamnami-cho	Nitta Kannami-cho Tagata-gun	055-978-3070
Puesto de la Comisaría de Shuzenji	759-6 Shuzenji Shuzenji-cho Tagata-gun	0558-72-0075
Puesto de la Comisaría de Toi	468-1 Toi Toi-cho Tagata-gun	0558-98-0120
Sucursal de la Comisaría de Shirakawa	368 Shiraiwa Nakaizu-cho Tagata-gun	0558-83-0004
Puesto de la Comisaría de Nirayama	Yokkamachi Nirayama-cho Tagata-gun	055-949-3003
Puesto de la Comisaría de Shibakawa	Okubo Shibakawa-cho Fuji-gun	0544-65-0049

Zona Central

Nombre de la comisaría	Domicilio	TEL
Comisaría principal de Shizuoka	9-6 Ote-machi Shizuoka-shi	054-271-0110
Comisaría de Shizuoka Central	6-1 Ote-machi Shizuoka-shi	054-250-0110
Comisaría de Shimizu	1-5-10 Fujimidai Shizuoka-shi	054-288-0110
Comisaría de Shimizu	1-35 Shimizu Tennouminami Shizuoka-shi	0543-66-0110
Comisaría de Shimada	10-5 Chuo-cho Shimada-shi	0547-37-0110
Comisaría de Yaizu	723 Douhara Yaizu-shi	054-624-0110
Comisaría de Fujieda	1-3-5 Midori-cho Fujieda-shi	054-641-0110
Comisaría de Kanbara	2-11-6 Shinden Kambara-cho Ihara-gun	0543-85-0110
Sucursal de la Comisaría de Iriyama	272-7 Iriyama Yui-cho Ihara-gun	0543-75-3019
Puesto de la Comisaría de Oigawa	1537-1 Munadaka Oigawa-cho Shida-gun	054-622-1377
Puesto de la Comisaría de Okabe-cho	6-1 Okabe Okabe-cho Shida-gun	054-667-0056
Puesto de la Comisaría de Omaezaki	5986 Shiroha Omaezaki-cho Haibara-gun	0548-63-2064
Puesto de la Comisaría de Kanaya	376-51 Kanayakawara Kanaya-cho Haibara-gun	0547-45-3189
Puesto de la Comisaría de Kawane	680-10 Ieyama Kawane-cho Haibara-gun	0547-53-2011
Puesto de la Comisaría de Sagara	203-1 Sagara Sagara-cho Haibara-gun	0548-52-0052
Sucursal de la Comisaría de Kaminagao	1013-2 Kaminagao Nakakawane-cho Haibara-gun	0547-56-1310
Puesto de la Comisaría de Haibara	2007-7 Shizunami Haibara-cho Haibara-gun	0548-22-2998
Puesto de la Comisaría de Hon Kawane-cho	992-6 Senzu Honkawane-cho Haibara-gun	0547-59-2105
Puesto de la Comisaría de Yoshida	2228-1 Sumiyoshi Yoshida-cho Haibara-gun	0548-32-0157

Zona este

Nombre de la comisaría	Domicilio	TEL
Comisaría de Hamamtsu central	5-28-1 Sumiyoshi Hamamatsu-shi	053-475-0110
Comisaría de Hamamatsu Higashi	14-10 Aioi-cho Hamamatsu-shi	053-460-0110
Comisaría de Iwata	2533-4 Hitokoto Iwata-shi	0538-37-0110
Comisaría de Kakegawa	9 Nito Kakegawa-shi	0537-22-0110
Comisaría de Tenryu	8-3 Akura Futamata-cho Tenryu-shi	0539-26-0110
Comisaría de Hamakita	3218 Komatsu Hamakita-shi	053-585-0110
Puesto de la Comisaría de Fukuroi	6-30 Takao-cho Fukuroi-shi	0538-42-3700
Puesto de la Comisaría de Kosai-shi	705-6 Washizu Kosai-shi	053-575-0020
Puesto de la Comisaría de Inasa-cho	800-3 Iinoya Inasa-cho Inasa-gun	053-542-0102
Comisaría de Hosoe	4640 Kiga Hosoe-cho Inasa-gun	053-522-0110
Puesto de la Comisaría de Mikkabi-cho	801-1 Okamoto Mikkabi-cho Inasa-gun	053-525-0110
Puesto de la Comisaría de Asaba-cho	1044-1 Asana Asaba-cho Iwata-gun	0538-23-3032
Puesto de la Comisaría de Urakawa	2760-2 Urakawa Sakuma-cho Iwata-gun	0539-67-2244
Puesto de la Comisaría de Toyoda-cho	83-1 Morioka Toyoda-cho Iwata-gun	0538-32-6931
Puesto de la Comisaría de Fukude-cho	2450 Fukude Fukude-cho Iwata-gun	0538-55-2041
Comisaría de Misakubo	2947-1 Okuryouke Misakubo-cho Iwata-gun	0539-87-0110
Puesto de la Comisaría de Ryuyo-cho	5421-5 Toyooka Ryuyo-cho Iwata-gun	0538-66-2046
Puesto de la Comisaría de Ogasa-cho	1905 Shimohirakawa Ogasa-cho Ogasa-gun	0537-73-3032
Puesto de la Comisaría de Osuka	219-6 Nishiobuchi Osuka-cho Ogasa-gun	0537-48-2531
Comisaría de Kikugawa	2429-1 Kamo Kikugawa-cho Ogasa-gun	0537-36-0110
Puesto de la Comisaría de Daitou-cho	2801-4 Osaka Daito-cho Ogasa-gun	0537-72-2535
Puesto de la Comisaría de Hamaoka	3250 Hon Ikeshinden Hamaoka-cho Ogasa-gun	0537-86-3042
Puesto de la Comisaría de Haruno-cho	107-2-2 Horinouchi Haruno-cho Shuchi-gun	0539-85-0542
Comisaría de Mori	1524-1 Mori Mori-machi Shuchi-gun	0538-85-0110
Comisaría de Arai	3380-268 Arai Arai-cho Hamana-gun	053-593-0110
Puesto de la Comisaría de Maisaka-cho	143-1 Naka Maisaka Maisaka-cho Hamana-gun	053-592-0163
Puesto de la Comisaría de Yuito-cho	9611 Ryoike Ubumi Yuto-cho Hamana-gun	053-592-1061

Lista de las oficinas del ministerio de Justicia de la región de Shizuoka

Oficina del ministerio de Justicia	Domicilio	TEL
Ministerio de Justicia de la región de Shizuoka	9-50 Ote-machi Shizuoka-shi	054-254-3555
Sucursal de Shimizu	2-15 Shimizu Matsubara-cho Shizuoka-shi	0543-51-4481
Sucursal de Fujieda	1-7-7 Inagawa Fujieda-shi	054-641-1158
Sucursal de Shimada	3-22-11 Yokoi Shimada-shi	0547-37-3259
Sucursal de Yaizu	5-6-2 Nishikogawa Yaizu-shi	054-628-2901
Oficina de Numazu	9-1 Ichiba-cho Numazu-shi	055-931-1877
Sucursal de Gotamba	576-3 Hagiwara Gotenba-shi	0550-82-0663
Sucursal de Mishima	585-2 Umena Mishima-shi	055-977-1221
Sucursal de Ito	6-18 Takenodai Ito-shi	0557-37-4811
Sucursal de Atami	7-30 Fukumichi-cho Atami-shi	0557-81-2586
Sucursal de Ojito	138-1 Yoshida Ohito-cho Tagata-gun	0558-76-1240
Oficina de Fuji	13-19 Miyuki-cho Fuji-shi	0545-53-1200
Sucursal de Fuyinomiya	1-2 Motoshiro-cho Fujinomiya-shi	0544-26-2049
Oficina de Shimoda	2-5-33 Nishihongo Shimoda-shi	0558-22-0534
Oficina de Hamamatsu	9F Acto Tower 111 Itaya-machi Hamamatsu-shi	053-454-1396
Sucursal de Tenryu	8-8 Akura Futamata-cho Tenryu-shi	0539-25-2068
Sucursal de Hamakita	2292 Komatsu Hamakita-shi	053-586-2097
Sucursal de Inasa	369 Kiga Hosoe-cho Inasa-gun	053-522-0401
Sucursal de Iwata	3599-6 Mitsuke Iwata-shi	0538-32-2618
Oficina de Kakegawa	2-16-2 Kamenokou Kakegawa-shi	0537-22-5538
Sucursal de Ogasa	1920-1 Akatsuchi Ogasa-cho Ogasa-gun	0537-73-2058
Sucursal de Yoshida	1140-1 Sumiyoshi Yoshida-cho Haibara-gun	0548-32-0543
Sucursal de Sagara	635-1 Hazu Sagara-cho Haibara-gun	0548-52-0233
Oficina de Fukuroi	366 Fukuroi Fukuroi-shi	0538-42-0232