

2. La presentación de la provincia de Shizuoka

1 .Superficie 7999 Km. cuadrado (Tamaño 13 ° en Japón)

2.Población 3,782,352 (1 Febrero,2002)

3.Localización Provincia de Shizuoka está localizado aproximadamente en el centro de Japón, al lado este de la provincia de Kanagawa , al lado norte de la provincia de Yamanashi y la provincia de Nagano, al lado oeste de la provincia de Aichi y al lado sur del océano pacífico. Hay 22ciudades, 43 pueblos, y 4 villas en la provincia de Shizuoka, y la capital de la provincia está en la ciudad de Shizuoka.

4.Geografía / Naturaleza La frontera de Shizuoka 155km de este a oeste y 118km de norte a sur, posee muchas naturalezas de los climas de la geografía de todo Japón.

La provincia de Shizuoka está rodeado por la línea de la costa de 500km aproximadamente. Y al norte, los montes altos de 3000m como el Monte Fuji y Alps de Sur. Río Fuji, Ooi y Tenryu , cual tiene el origen en aquellos montes y corren por la provincia de Shizuoka.

5.Clima Excepto la región norte de los montes, la provincia tiene un clima oceánico templado. En el terreno llano es muy raro que nieva. Hay cuatro diferentes estaciones del año, y la primavera es muy templado, el principio del verano es la temporada de las lluvias y el resto de la temporada viene el calor y hace buen tiempo.



6.El símbolo de la provincia de Shizuoka (bandera provincial/ emblema provincial) :

Está expresada el monte Fuji y la forma de la geografía.

En el diseño del símbolo describe la riqueza, belleza y comodidades para los residentes y también el desarrollo con la fuerza y unidades en la provincia.



(Flor provincial): Azalea Florecen desde la primavera hasta el verano. En la provincia de Shizuoka hay muchas azaleas salvajes. Algunos tipos de Azalea crecen solo en la provincia de Shizuoka. Los residentes eligieron Azalea como la flor

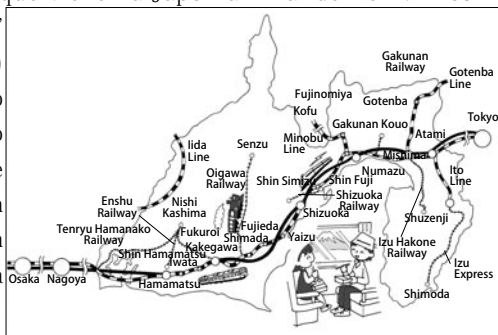
provincial porque es muy familiar para todo el mundo y las condiciones de sus plantaciones son muy adecuadas con el clima de la provincia.



(Árbol provincial) Reseda: Están plantados en las regiones templadas y crecen muy bien en el soleado y la tierra húmeda. Es muy común que los plante en el jardín o como el seto verde de los jardines en la provincia de Shizuoka desde hace mucho tiempo porque huele muy rico.

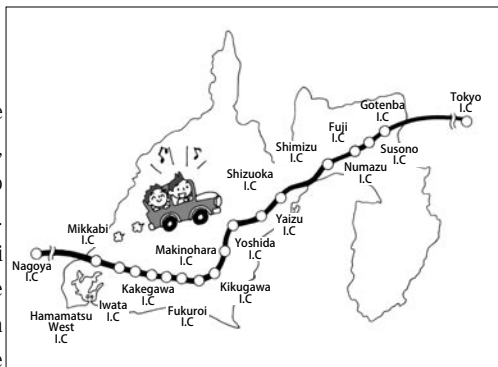


(Pájaro provincial) Pájaro de paraíso: Ellos son populares como los de verano porque vienen a Japón al final de Abril. Ellos cantan "tsuki" (Luna), "hi" (Sol), "hoshi" (estrella) y "hoihoihoi" por eso han nombrado como "Sankocho" (Pájaro de tres brillantes). Residen al pie del Monte Fuji y en los varios lugares de la provincia de Shizuoka.



7.El sistema de los transportes de la provincia de Shizuoka

Por la línea Hikari de Shinkansen (el tren bala), lleva 1 hora desde Tokio y 2 horas desde Osaka. La pista nacional Tomei corre por la provincia de Shizuoka como la conexión desde Este hasta Oeste de Japón. Por lo tanto Shizuoka es un centro importante para el sistema transporte japonés.



① El sistema del tren

Aparte de la línea JR que tiene líneas de tren en todas partes del país, hay líneas locales en la provincia de Shizuoka.

Como se compra el boleto: Para la corta distancia Ud. puede comprar por la máquina automática de la venta. El boleto de la larga distancia y de Express puede comprar en la oficina del boleto. Casi todos tipos de las revisiones de los boletos son automáticas. Cuando Ud. pasa la revisión mete el boleto. La revisión del boleto no acepta el dinero. El pase es muy útil para el viaje periódico o para ir a la escuela y trabajo.

Mayores informaciones: JR Tokai

(Centro de la línea de la compañía del tren)

Centro telefónico de Shizuoka 054-254-6271

JR Higashinihon (La compañía del tren del Este de Japón)

Centro telefónico de JR Higashinihon 03-3212-4441

JR Tokai Tours Sucursal de Numazu 055-951-3167

Sucursal de Fuji 0545-63-1489

Sucursal de Shizuoka 054-272-3928

Sucursal de Hamamatsu 053-454-1240

Izu Kyukou (Corporación de Izukyu) 0557-53-1116

Izu Hakone Tetsudou (Línea del tren de IZUHAKOKNE Co.,LTD)
055-977-1207

Gakunan Tetsudou (Línea del tren de Gakunan) 0545-53-5111

Shizuoka Tetsudou (Línea del tren de Shizuoka Co.,LTD)054-254-5115

Oigawa Testudou (Línea del tren de Oigawa Co.,LTD) 0547-45-4112

Enshu Tetsudou (Línea del tren de Enshu) 053-435-0221

Tenryu Hamanako Tetsudou
(Línea del tren de Tenryu Hamanako) 0539-25-6125

② El Servicio del autobús

Como se toma el autobús: La puerta de la entrada está atrás del autobús y la salida está al frente. Cuando Ud. toma el autobús saque el boleto numerado desde la máquina que está acostado de la puerta de la entrada. Cuando Ud. desea bajar del autobús, una vez que pase la parada del autobús una antes de su bajada, aprete un botón de la ventana para avisar al chofer. to notify the bus driver. Pague la tarifa

del autobús cuando Ud. baje del autobús. El precio de la siguiente parada sale en la lista de las tarifas que está encima de la luna del autobús. La tarifa corresponde el boleto numerado. Mete el dinero en la caja que está acostado del chofer y baje del autobús desde la puerta del frente del autobús. El pase es muy útil para las personas que usa el autobús todos los días o frecuentemente el mismo autobús.

Mayores informaciones:

Línea del tren de IZUHAKONE Co., LTD (División de los vehículos)	055-977-1211
Tokai Jidousha	0557-36-1112
Autobús de Izu Shimoda	0558-22-2567
Fuji Kyukou (Fuji Expres) (Información sobre la línea regular del autobús)	
Area de Numazu	055-921-0212
Area de Mishima	055-975-9123
Area de Fuji	0545-71-2495
Centro del autobús de Shin-Shizuoka	054-252-0505
Línea del tren de Enshu	053-455-2255

8. Industria de la provincia de Shizuoka

① Producción Agricultura :

Shizuoka tiene el clima templado y buenos recursos de agua. El ambiente de la buena naturaleza y la localización de la precedencia geográfica en el país traen varias producciones locales.

Productos de alta cantidad de las producciones en Japón:

Te verde, Mandarina, Naranja, Melón de invernadero , bok choy, leña, rábano picante(wasabi), Maya , Naranja navel (Estadística de los Ingresos de las Producciones agrícolas de 1999)

Te verde:

Dicen que el origen del cultivo de te verde es de China. Cuando Sei Ikkoku Shi trajo las semillas a Japón y las sembró en la ciudad de Shizuoka el año 1241. Actualmente, la provincia de Shizuoka produce aproximadamente 45% de Te en Japón y tiene primera cantidad y calidad de Japón. En nuestra provincia Ud. puede simpatizar con Te en los institutos culturales que se puede tener varias experiencias.

Los institutos culturales relacionados con Te

Nombre del instituto	Domicilio	TEL
Ocha no Sato	3053-2 Kanaya, Kanaya-cho, Haibara-gun	0547-46-5588
Chadokoro Taiken Land 'Kaori-no-Oka Chapia'	7157-1 Okazaki, Fukuroi-shi	0538-44-1900
Foret Nakakawane Chameikan	71-1 Mizukawa, Naka Kawane-cho, Haibara-gun	0547-56-2100
Gyokuro-no-Sato	976-1 Nyufune, Okabe-cho, Shida-gun	054-668-0019
Greenpia Makinohara	1151 Nishihagima, Sagara-cho, Haibara-gun	0548-27-2988
Sagara Kanko Temomi Chadokoro Satsukien	679-1 Oe, Sagara-cho, Haibara-gun	0548-52-1062

Locales de Shizuoka de la Recogida de las frutas

Frutas	Temporada	Lugar
Recoger las Fresas	Enero a Mayo	Higashi Izu-cho, Minami Izu-cho, Matsuzaki-cho, Nirayama-cho, Izunagaoka-cho, Shizuoka-shi-Shimizu, Shizuoka-shi, Ogasa-cho, Osuka-cho, Hamamatsu-shi, Arai-cho
Recoger las mandarinas	Octubre a Diciembre	Atami-shi, Ito-shi, Higashi Izu-cho, Kawazu-cho, Shimoda-shi, Matsuzaki-cho, Izunagaoka-cho, Heda-mura, Toi-cho, Numazu-shi, Fuji-shi, Shizuoka-shi-Shimizu, Shizuoka-shi, Yaizu-shi, Okabe-cho, Haibara-cho, Inasa-cho, Hosoe-cho, Mikkabi-cho, Hamamatsu-shi

La temporada de recoger las frutas es a veces diferente. Por favor confirme los detalles para cada asociación del turismo.

② Industria pesquera:

Hay el puerto de Shimizu y el puerto de Yaizu y Ríos que tienen aguas limpias y son los lugares importantes para la industria pesquera de la provincia de Shizuoka. Los productos de la industria marina también están desarrollados.

Los productos que ocupan primer porcentaje en Japón : camarón , bonito seco, chicharro seco , alfonsín, pasta de pescado cocido , sardines pequeñas , sardines pequeñas secas, Tuna amarilla y bonito

③ Silvicultura:

65% de la provincia está cubierta por el bosque. Hay bosque de Tenryu son el cedro de Japón y la area de Fuji es de cipres japonés que son

***TAMIYA,INC.,**

〒 422-8022 Shizuoka-shi Ondabara 3-7
TEL 054-286-5105

En la oficina principal de TAMIYA INC., hay una exhibición gratis de la sección de las maquetas plásticas clásicas.



***TAIKEN KOUBOU SUNPU TAKUMIJYUKU**


〒 421-0103 Shizuoka-shi Mariko 3240-1
TEL 054-256-1521

Ud. puede ver los artes tradicionales y artesanías de la provincia de Shizuoka. También, hay secciones donde Ud. puede crear Takesensuji-zaiku (Artesanías hechas por el Bambú), Cerámica y sandalias hechas por la madera.



Región Oeste de la provincia de Shizuoka

En la ciudad de Hamamatsu tiene industrias de Maquinarias para el transporte, instrumentos musicales, máquinas electrónicas y textiles. Actualmente, casi todos los instrumentos musicales en Japón son producidos en la región oeste de la provincia de Shizuoka, principalmente en la ciudad de Hamamatsu. Especialmente, todos los pianos producidos en Japón son de Shizuoka. Las producciones de los instrumentos musicales occidentales y los instrumentos musicales japoneses son primer lugar de Japón. También, las producciones de la moto ocupa mayor de Japón.



***YAMAHA,INC.**

〒 430-8650 10-1 Nakazawa-cho Hamamatsu-shi
TEL 053-460-2071

En la fábrica del piano de cola de YAMAHA, INC., Ud. puede observar el proceso de la producción del piano de cola. Acepta la observación desde una persona sin embargo necesita una reserva. También en la ciudad de Hamamatsu hay un museo público único de los instrumentos musicales de Japón.

Mayores informaciones:

*Museo de los instrumentos musicales de la ciudad de Hamamatsu

Hamamatsu-shi Itayamachi 108-1 053-451-1128

***Coraporación de Suzuki Motos**

〒 432-8611 300 Takatsuka-cho Hamamatsu-shi
TEL 053-440-221616

***Honda Moto Co., LTD(Sucursal de Hamamatsu)**

〒 433-8501 1-13-1 Aoi-higashi Hamamatsu-shi
TEL 053-439-2011

***Yamaha Motos Co.,LTD**

〒 438-0025 2500 Shingai Iwata-shi TEL 0538-32-1145

3. El procedimiento de la inmigración

Cuando ingresa a Japón, determina su tipo del estado y el tiempo de la estadía. El tipo del estado de la estadía es un permiso que indica sus actividades que permiten en el tiempo de su estadía en Japón. El tiempo de la estadía está determinado con el acuerdo del tipo del estado de la estadía.

Si Ud.desea hacer alguna actividad fuera del tipo de estado de la estadía o renovar el tiempo de la estadía,Ud.necesita solicitar el permiso de la inmigración personalmente anticipadamente. En la sucursal de la inmigración hay los formularios de solicitud, de carta de garante, de comisión y otros documentos necesarios.Cada solicitud es pagada por el timbre (SHUNYU-INSHI).En la oficina del sucursal de la inmigración indica el lugar que se puede comprarlo por lo tanto confirme por favor.

Si Ud.se queda en Japón ilegalmente pasando el tiempo de la estadía, le dará un castigo rígido por la ley, por lo tanto necesita confirmar su pasaporte sobre el tipo del estado de la estadía y el tiempo de la estadía.(Lista de los tipos del estado de la estadía pg.29)

Si Ud corresponde las siguientes categorías necesita salicitar el trámite.

1. Cuando un estudiante extranjero quiere conseguir un trabajo temporal. → Permiso de las actividades del fuera del tipo del estado de la estadía (Shikakugai Katsudou Kyoka)