

<p>●Araw ng pagkokolekta ng nasusunog na basura · Kahoy · punong kahoy [Dalawang beses sa isang linggo ang pagkolekta ng basura] dinaadala po ito sa lugar na kung saan sinusunog. Kinokolekta rin ang basura kahit na Pista Opisyal[Public Holiday].</p>	
Araw ng pagkokolekta	JICHIKAI(Asusasyon ng mga residensya)
Lunes · Huwebes	2、3、4、5、6、7、8、 9、10、15、16、17、 NAKAJIMA、HABUCHI、RIEMON、YOSHINAGA、 TAKASHINDEN、SHIMOKOSUGI、FUJIMORI
Martes · Biyernas	1、11、12、13、14、18、 19、20、21、22、23、 AIKAWA、NISHIJIMA、KAMIIZUMI、SHIMOEDOME、 KAMISHINDEN、TSUTSUJIDAIRA、MUNADAKA、 KAMIKOSUGI

<p>●Araw ng pagkokolekta ng packing,plastic container [Dalawang beses sa isang linggo ang pagkolekta ng basura] dinaadala po ito sa lugar na kung saan sinusunog. Kinokolekta rin ang basura kahit na Pista Opisyal[Public Holiday].</p>	
Araw ng pagkokolekta	JICHIKAI(Asusasyon ng mga residensya)
Lunes	12、13、14、22、23
Martes	2、4、5、6、7
Miyerkoles	1、3、8、9、11、NAKAJIMA、HABUCHI、RIEMON、 YOSHINAGA、TAKASHINDEN、SHIMOKOSUGI、 FUJIMORI、AIKAWA、NISHIJIMA、KAMIIZUMI、 SHIMOEDOME、KAMISHINDEN、TSUTSUJIDAIRA、 MUNADAKA、KAMIKOSUGI
Huwebes	18、19、20、21
Biyernas	10、15、16、17

Paraan ng Pagtatapon ng Basura

Mga alituntunin na dapat sundin sa pagtatapon ng basura.

pagtatapon ng basura ay hanggang alas 8:00 ,ng umaga itapon po natin ito sa tamang araw at lugar na dapat tabunan ng basura.

① nasusunog na basura

[Dalawang beses sa isang linggo ang pagkolekta ng basura] dinaadala po ito sa lugar na kung saan sinusunog.

Kinokolekta rin ang basura kahit na Pista Opisyal [Public Holiday].

Isulat sa Malinaw at malabong supot ng basura ang inyong pangalan at ibuhol.

- Plastic products other than container packing
- Uri ng damit [wool,cotton vinyl plastic, leather article etc]
- Underwear
- Uri ng fiber,produkto na gawa sa goma [alisin ang parting baka].
- Not reproducible papers (a thermal paper, paper cup, etc.)
- Kitchen raw garbage.



※Bago itapon ang hilaw na basura,kailangang alisin po ng maigi ang tubig.

Paraan ng Pagtatapon ng Basura

Mga alituntunin na dapat sundin sa pagtatapon ng basura.

pagtatapon ng basura ay hanggang alas 8:00 ,ng umaga itapon po natin ito sa tamang araw at lugar na dapat tapunan ng basura.

②Kahoy, punong kahoy

[Dalawang beses sa isang linggo ang pagkolekta ng basura] dinaadala po ito sa lugar na kung saan sinusunog.


Kinokolekta rin ang basura kahit na Pista Opisyal[Public Holiday].

※Una pong kokolektahin ang susunuging basura bago ang hilaw na basura.

- haba 1m, bilog 30cm , itali ng lubid o papel na panali.
- Ang kahoy na hindi pwedeng talian , ilagay ito sa plastic bag , isulat ang detalye kung ano ang nakalagay sa loob.

※ATTENTION.[Paalaala]

Bamboo,rattan ,vinyl plastic ang bagay na hindi na kailangan alisin ito at itapon sa basurang sinusunog.






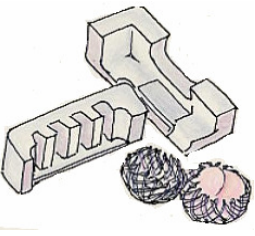


Paraan ng Pagtatapon ng Basura Mga alituntunin na dapat sundin sa pagtatapon ng basura.

pagtatapon ng basura ay hanggang alas 8:00 ,ng umaga itapon po natin ito sa tamang araw at lugar na dapat tapunan ng basura.

③packing,plastic container

[Isang beses sa isang linggo ang pagkolekta .] dinaadala po ito sa lugar na kung saan sinusunog.


Kinokolekta rin ang basura kahit na Pista Opisyal[Public Holiday].

<p>Uri ng bote (except ang pet bottle)</p> 	<p>Uri ng tubo</p> 	<p>Uri ng tray (include ang puting tray)</p> 
<p>Uri ng buffer solution</p>  <p>bago itapon ang malaking Styrofoam punitin ito ng maliit.</p>	<p>Uri ng packcup</p>  <p>alisin ang takip na aluminum itapon ito sa sinusunog na basura.</p>	<p>Uri ng net</p> 

Uri ng plastic bag.wrap film



kahit hindi na alisin ang tag price at ang nakalagay na seal



- Paraan ng pagtatapon
- Hugasan ng tubig ,punasan ang dumi bago itapon.
- Isulat sa Malinaw at malabong supot ng basura ang inyong pangalan at ibuhol.
- ※[Plastic mark] tignan ang [right figure]kung may nakasulat man ito o wala.

Paraan ng Pagtatapon ng Basura Mga alituntunin na dapat sundin sa pagtatapon ng basura.






pagtatapon ng basura ay hanggang alas 8:00 ,ng umaga itapon po natin ito sa tamang araw at lugar na dapat tapunan ng basura.

④Uri ng papel, at lumang damit

[Isang beses sa isang buwan ang pagkolekta]

non -flammable resources garbage dinadala ito sa recover dump place,
o kaya naman sa town association appointed place.

Pag divide sa uri ng papel
Talian ito ng puting lubid bago itapon.

<p>Kahon</p>  <p>alisin ang nakadikit na tape, itupi ng maliit at talian ng putting lubid.</p>	<p>Newspaper, Chirashi</p>  <p>iipit sa loob ng diyaryo ang chirashi bago ito itapon.</p>	<p>Magazine</p>  <p>alisin ang nakataling plastic sa ibabaw ng magaze</p>
<p>Paper pack</p>  <p>hugasan ng tubig, buksan ito at patuyuin.</p>	<p>Others paper</p>  <p>Open envelope alisin ang vinyl plastic bag, envelope at paper bag pagsamahin ito at talian ng putting lubid.</p> 	

※ATTENTION.[Paalaala]

Aluminum processing [kulay silver] paper pack, plastic coat paper, litrato ,
thermal paper, carbon paper, paper cup, itapon ito sa basurang sinusunog.

Lumang damit

Lumang damit, talian po ito ng puting lubid na gawa sa papel. Bago itapon.
Pwede rin po kahit nakakabit ang zipper at botones.



※ATTENTION.[Paalaala]

Uri ng underwear, wool, cotton, plastic, leather, itapon ang maruming damit sa susunuging basura.

Paraan ng Pagtatapon ng Basura Mga alituntunin na dapat sundin sa pagtatapon ng basura.

pagtatapon ng basura ay hanggang alas 8:00 ,ng umaga itapon po natin ito sa tamang araw at lugar na dapat tapunan ng basura.

⑤Resources,non-flammable[reclamation] garbage


Pag didivide sa uri

Bote

Alisin ang takip,hugasan ng mabuti ang loob at idivide ito sa tatlong lalagyan.

① transparent ②brown ③other

Boteng pinaglagyan ng makeup itapon ito sa [reclamation thing].




Lata


Hugasan ang loob at ilagay ito sa aluminium can
iseperate din an steel can.

※Spray cans …Ubusin ang laman at butasan ito. Alisin ang takip at ang parte ng nozzle.
※Pintura ng lata…Alisin lahat ang laman ng pintura.

①aluminum



②steel



Plastik na bote

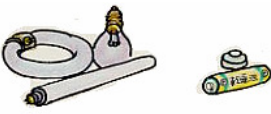
Hugasan ang loob at pipiin. Ito.
Pwede kahit na nakakabit ang label.
Alisin ang takip ng [packing container at itapon sa plastic]





Fluorescent pipe,battery,electric bulb

Battery charger,nickel-cadmium battery,
mercurry battery dalhin po natin ito sa pinagbilhan store or shop.





Paraan ng Pagtatapon ng Basura Mga alituntunin na dapat sundin sa pagtatapon ng basura.

pagtatapon ng basura ay hanggang alas 8:00 ,ng umaga itapon po natin ito sa tamang araw at lugar na dapat tapunan ng basura.

[Once a month collection] non-burnable recyclable rubbish, from designated collection sites or recycle centres.

Pag didivide sa uri

Gamit sa bahay [tempura oil] lard is improper.

Plastic container (pet bottle etc...) ilagay ito sa plastic bago itapon.

※Alisin ang deep-fried batter

※Ang container ay hindi na isosoli




Additional na basura na hindi pwedeng sunugin.

Maliit na electric appliances na gamit sa bahay

※Mag ingat sa blade, karayom at iba pa. Alisin ang takip at

ilagay ito sa loob ng steel can.

※Ang bagay na hindi pwedeng sunugin ,hindi ito pwedeng kolektahin ng city.



Reclamation thing

Resources, ginamit na bagay reuse paraan kung paano ulit ito gagamitin.

Halimbawa cosmetic bottle, salamin ,at iba pang uri ng glass.



※ATTENTION. IPaalaala!

※Hugasan ng tubig ang bote, can, pet bottle at ang boteng pinaglagyan ng makeup.

※Kailangang ubusin lahat ang laman bago ito itapon.

Paraan ng Pagtatapon ng Basura Mga alituntunin na dapat sundin sa pagtatapon ng basura.

⑥Uri ng electric appliances na ginagamit sa bahay (hindi ito pwedeng kolektahin ng city)


[Halimbawa] tv,refrigerator,air-con,washing machine.
 (Paraan kung paano ito itapon,)dalhin ito sa store kung saan binili [may bayad]






⑦Personal computer (hindi ito pwedeng kolektahin ng city)

[Halimbawa]main part ng desk top,laptop computer,[kasama ang computer mouse ,keyboard,speaker,cable at iba pa
 [Paraan kung paano itapon]makiusap na kunin o kolektahin ang meka [may bayad po ito]



※Hindi alam kung paano ito itatapon,tumawag lang po sa ENVIRONMENT HYGIENE DIVISION[626-1 130]
 ※Kung hindi maintindihan sa Nihonggo,makiusap sa kakilalang tao na marunong mag nihonggo at tumawag.

Araw ng pagkokolekta ng Uri ng papel • lumang damit • Resources • non-flammable[reclamation] garbage
Abril, 2010 ~ Marso, 2011

Buwan JICHIKAI	4	5	6	7	8	9	10	11	12	1	2	3
1, 2	2	6	2 29	28	26	24	22	19	17	24	21	18
3, 4	5	7	3 30	29	27	27	25	22	20	25	22	22
5, 6	6	10	4 1 30	30	28	26	24	21	21	26	23	23
7, 10	9	13	9 6	4	2	1 29	29	27	31	28	28	
8, 12, 13	12	14	10 7	5	3	4 1 30	28		1	1 29		
9	14	18	14 9	9	7	6 4	2	6	3	3 31		
11	13	17	11 8	6	6	5 2	1	5	2	2 30		
14	1 30		1 28	27	25	22	21	18	16	21	18	17
15	8	12	8 5	3	1 30	28	26	24	28	25	25	
16, 17	7	11	7 2	2 31	29	27	25	22	27	24	24	
18	19	20	16 13	11	9	8 8	6	11	7	7		
19	15	19	15 12	10	8	7 5	3	7	4	4		
20	20	21	17 14	12	10	12 9	7	12	8	8		
21	21	24	18 15	17	13	13 10	8	13	9	9		
22	22	25	21 20	18	14	14 11	9	14	10	10		
23	28	31	25 26	24	21	20 17	15	20	17	16		
DAI1	23	26	22 21	19	15	15 12	10	17	14	11		
DAI2	26	27	23 22	20	16	18 15	13	18	15	14		
DAI3	27	28	24 23	23	17	19 16	14	19	16	15		

※JICHIKAI … Asusasyon ng mga residensya

※Asusasyon ng mga residensya (JICHIKAI) na nakatira sa OIGAWA.

DAI1 … NAKAJIMA, AIKAWA, NISHIJIMA, KAMIIZUMI, SHIMOEDOME, KAMISHINDEN, TSUTSUJIDAIRA

DAI2 … HABUCHI, RIEMON, YOSHINAGA, MUNADAKA

DAI3 … TAKASHINDEN, KAMIKOSUGI, FUJIMORI, SHIMOKOSUGI