

ORIENTAÇÃO SOBRE A MORADIA DA HABITAÇÃO PROVINCIAL - Ano Fiscal 2009

As habitações provinciais são construídas pela província com o auxílio recebido do país, visando o apoio de melhorias do sistema de vida e moradia de todos os cidadãos.

ALTERAÇÕES FEITAS À PARTIR DESTE ANO FISCAL 2009

- A [Inscrição constante] passou a chamar [Inscrição das Moradias Disponíveis]. Basicamente será realizado 1 vez por mês.
- Não haverá mais a inscrição periódica que era realizado 2 vezes ao ano, para ficar no aguardo das vagas.
- A alteração no [Valor do rendimento padrão para ingressar na moradia], houve redução no rendimento mensal. (pág 10)
- Revisão das pessoas **não contempladas** no sorteio várias vezes, vide página 8 item (4).

1. MÉTODO PARA RECRUTAMENTO

As inscrições (recrutamento) para as vagas da habitação provincial não são realizadas frequentemente. Existe o período de inscrição sendo possível inscrever-se somente no conjunto habitacional com vagas disponíveis. E também, para se inscrever será preciso preencher os requisitos necessários da qualificação (Veja a pg. 7) [4 QUALIFICAÇÃO PARA A SOLICITAÇÃO].

1-1 OS TIPOS DE INSCRIÇÕES

① INSCRIÇÃO DAS MORADIAS DISPONÍVEIS (inscrições para moradias disponíveis com possibilidade de entrada).

Conteúdo • Período de inscrição	Dia do Anúncio:	Todo dia 10 (Exceto julho e Dezembro)	Período de inscrição: Dia 14 à 18 de cada mês
	※Após aprovação no exame de qualificação para entrada na moradia, será possível entrar na moradia aproximadamente 2 meses depois.		
② INSCRIÇÃO ESPECIAL (moradia em que ocorreu acidente). Caso tenha vagas, haverá inscrição em julho e dezembro.			
Conteúdo • Período de inscrição	São moradias em que por infelicidade, o morador sozinho veio a falecer dentro da moradia, etc.		
	Dia do Anúncio:	Dia 10 do mês de julho e Dezembro	Período de inscrição: Dia 14 à 18 de cada mês
	※Após aprovação no exame de qualificação para entrada na moradia, será possível entrar na moradia aproximadamente 2 meses depois.		

Os sorteados provisoriamente passarão pelo Exame de qualificação para entrada na moradia, vide página 9 item 8.

1-2 COMO VERIFICAR QUAIS AS MORADIAS QUE ESTÃO DISPONÍVEIS PARA INSCRIÇÃO

<Serviço de mensagem eletrônica> Atendimento aos sábados, domingos, feriados e também no período da noite.

Região Leste	(055)924-2901	Atami-shi, Itō-shi, Gotenba-shi, Oyama-cho, Numazu-shi, Mishima-shi, Susono-shi, Shimizu-cho, Kan nami-cho, Nagaizumi-cho, Fuji-shi, Fujinomiya-shi
Região Central	(054)255-4181	Shizuoka-shi, Yaizu-shi, Fujieda-shi, Shimada-shi, Yoshida-cho, Makinohara-shi
Região Oeste	(053)455-2366	Hamamatsu-shi, Kosai-shi, Iwata-shi, Fukuroi-shi, Kakegawa-shi, Kikugawa-shi
	(053)489-9411	Informações em Português <Serviço de mensagem eletrônica>

<Home page> <http://www.sjkk.or.jp>

<Informe-se também no balcão de atendimento da Corporação Pública>

1-3 PROCEDIMENTO PARA INSCRIÇÃO

Preencher o formulário próprio para inscrição "Solicitação de Locação da Habitação Provincial" e enviar pelo correio ou entregar pessoalmente no balcão da Corporação Pública.

<Atenção>

- ① Verifique os requisitos necessários para a entrada na moradia (Veja a página 7 item 4);
- ② Preencha sem falta o nome do conjunto habitacional (condomínio) e o tipo de apartamento ;
- ③ Para a pessoa sozinha, verificar se a moradia disponível é possível morar só.

- **Inscrição pela remessa postal (correio):** Serão válidas somente aqueles com a data do carimbo do correio, datadas dentro do período da inscrição, conforme o quadro 1-1 acima.
 - ※ Cuidado com o horário de expediente do correio, caso enviar a inscrição no último dia do prazo de recebimento da mesma.
- **Inscrição no balcão pessoalmente:** Horário de atendimento à partir das 8:30 h da manhã às 16:30 h da tarde, no período de inscrição conforme o quadro 1-1 acima, exceto aos sábados, domingos e feriados.
 - ※ Consulte as páginas 4 e 5 para entender o processo "Desde a inscrição até a entrada na moradia".

MAPA DE LOCALIZAÇÃO DA CORPORAÇÃO PÚBLICA (KOUSHA)

TOUBU SHISHO (região leste)

〒410-0055

Numazu-shi Takashima Honcho 1-3

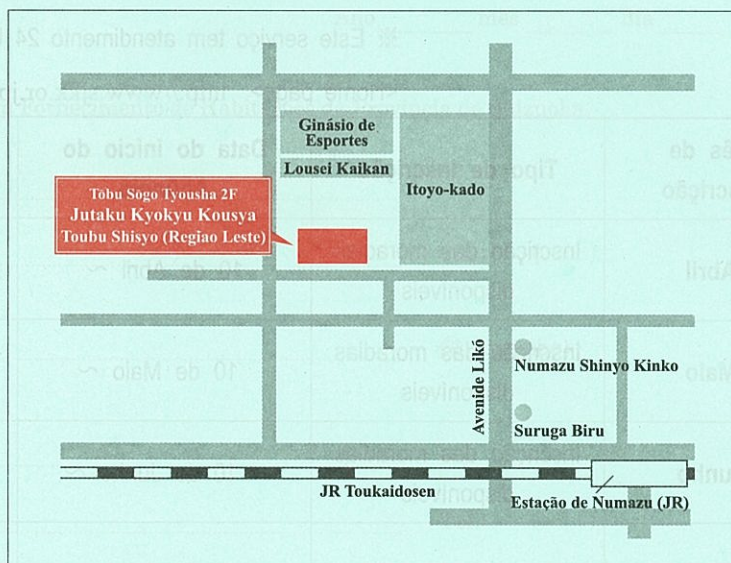
Ken Toubu Sougo Tyousya Honkan 2F

Telefone (055) 920-2271

FAX (055) 924-2908

〈Locais do Conjunto Habitacional〉

Numazu-shi, Atami-shi, Mishima-shi,
Susono-shi, Fujinomiya-shi, Itou-shi,
Fuji-shi, Gotenba-shi, Kan Nami-cho,
Shimizu-cho, Nagaizumi-cho Oyama-cho.



JUTAKU SABISU-KA (região central)

〒420-0853

Shizuoka-shi Aoi-ku Outemachi 9-18

Shizuoka Tyuwo Biru 9F

Telefone (054) 255-4824

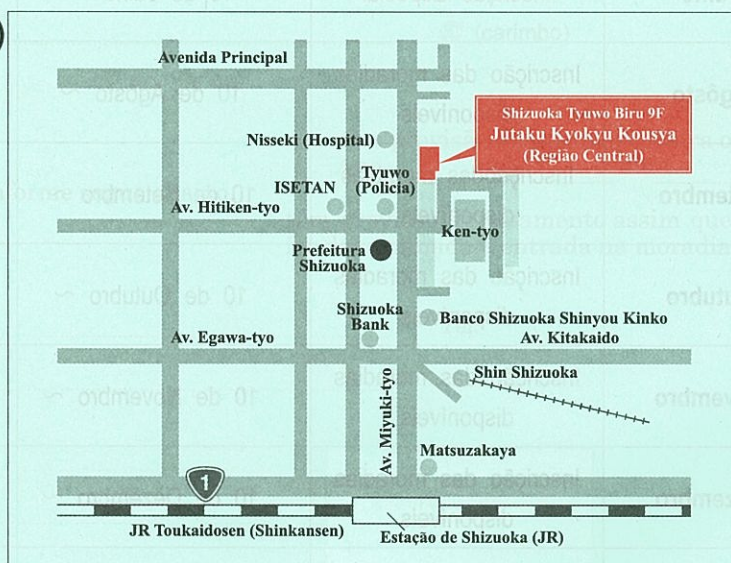
FAX (054) 254-0718

Home page:

<http://www.sjkk.or.jp>

〈Locais do Conjunto Habitacional〉

Shizuoka-shi, Shimada-shi, Yaizu-shi,
Fujieda-shi, Yoshida-cho, Makinohara-shi.



SEIBU SHISHO (região oeste)

〒430-0929

Hamamatsu-shi, Naka-ku Tyuou 1-12-1

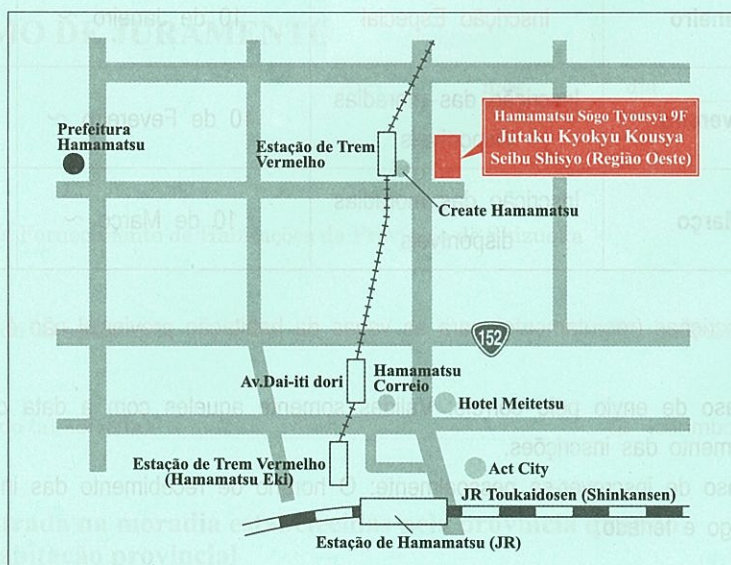
Ken Hamamatsu Sougo Tyousya 9F

Telefone (053) 455-0025

FAX (053) 455-2344

〈Locais do Conjunto Habitacional〉

Hamamatsu-shi, Iwata-shi, Kakegawa-shi,
Fukuroi-shi, Kosai-shi, Kikugawa-shi.



Agência administrativa



SHIZUOKA-KEN JUTAKU KYOKYU KOUSYA

※Como representante administrativo prestamos serviços de administração dos Condomínios Habitacionais da Província de Shizuoka